



PLEASE DO NOT FEED THE PANDAS

Игра

ПРЕДУПРЕЖДЕНИЕ: Не предназначено для детей до 3 лет.
Мелкие детали. Длинный шнур. Опасность удушья.

ЦЕЛЬ

Панды голодны, но "бамбуковые" шарики нужно заработать! Панды и тренеры объединяются, чтобы выполнять трюки и зарабатывать очки. Побеждает первая команда, набравшая 5 очков!



ТРЕНЕР

Выполняет трюк и бросает бамбуковый шарик!



PANDA

Надевает маску, чтобы поймать бамбуковый шарик!

Вставай, двигайся и лови бамбуковый шарик!

ПОДГОТОВКА

Организируйте две команды и дайте каждой по маске панды. Пусть каждая команда выберет тренера и панду.

Перемешайте колоду карточек с трюками Команда с игроком, который недавно видел панду, ходит первой.

ПРИМЕЧАНИЕ: игроки должны меняться ролями. Они не могут играть одну и ту же роль два раунда подряд.

ДАВАЙ СЫГРАЕМ

Тренер вытаскивает карточку, на которой изображен трюк и указано количество попыток его выполнения. Тренер берет количество шариков, совпадающее с числом попыток на карточке с трюком. Если тренер и панда выполняют трюк за отведенное количество попыток, они получают очко и оставляют себе карточку!

ТРЮК



ПОПЫТКИ

СОДЕРЖИМОЕ



БРОСОК ШАРИКА

Тренер бросает шарик, а панда должна поймать его в полете так, чтобы он не отскакивал.



УДАР С ОТСКОКОМ

Шарик должен отскочить один раз перед тем, как панда поймает его.



БРОСОК С ЗАКРЫТЫМИ ГЛАЗАМИ

Тренер бросает шарик с закрытыми глазами. Панда должна поймать его в полете так, чтобы он не отскакивал.



БРОСОК С РАСКРУЧИВАНИЕМ

Тренер крутится на месте один раз и сразу бросает шарик. Панда должна поймать его в полете так, чтобы он не отскакивал.



БРОСОК ЧЕРЕЗ ПЛЕЧО

Тренер отворачивается от панды и бросает шарик через плечо. Панда должна поймать его в полете так, чтобы он не отскакивал.



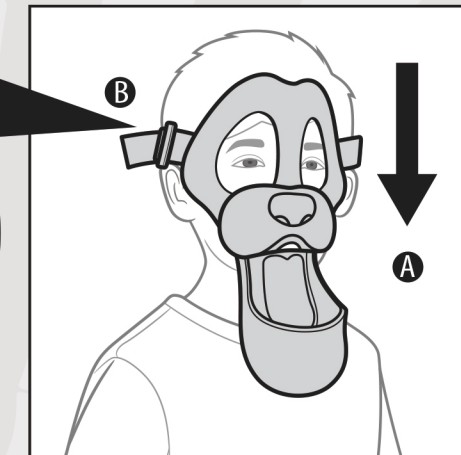
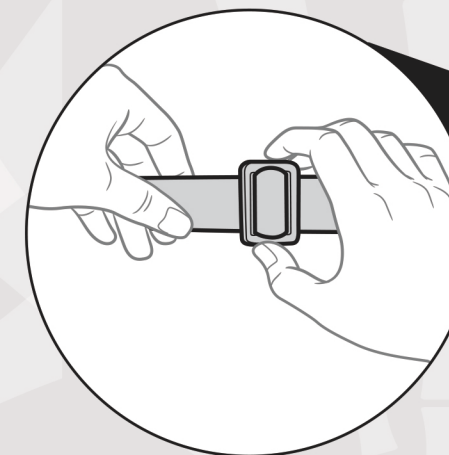
СОРЕВНОВАНИЕ С ТРЮКАМИ!

Если выпала эта карточка, обе команды играют одновременно. Каждая команда получает по три шарика. На счет 3-2-1 шарики бросаются, и очко получает первая команда, успешно выполнившая трюк "БРОСОК ШАРИКА"!

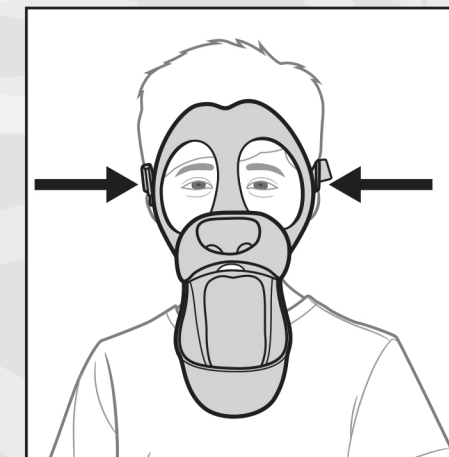
ПОБЕДА

Побеждает первая команда, набравшая 5 очков!

НАДЕВАНИЕ МАСКИ ПАНДЫ



- A** Наденьте маску панды через голову. Она должна прилегать к носу.
- B** Отрегулируйте положение, чтобы маска сидела комфортно.



Маска не защищает глаза.

Маска может ограничивать обзор игрока. Будьте осторожны и играйте в безопасной зоне.

СОДЕРЖИМОЕ

- 2 маски панды
- 56 карточек с трюками
- 6 шариков